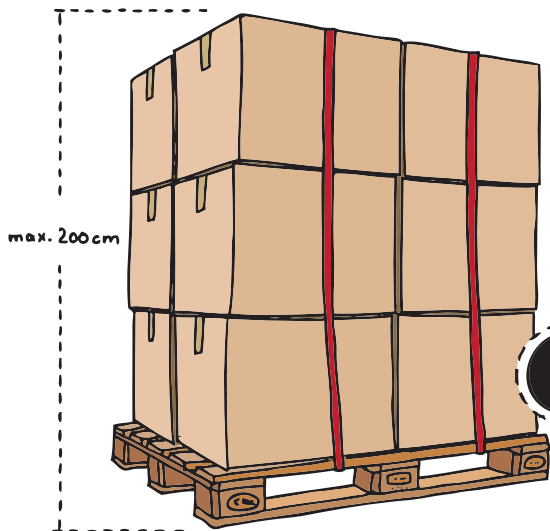
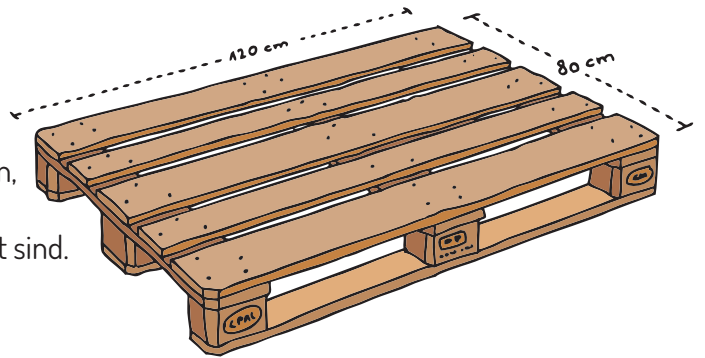




Vorgaben für den Palettenversand bei SHUUZ

Wenn Sie die Schuhe per Palette versenden wollen, so müssen Sie einige Regeln beachten.


Verwenden Sie nur stückgutfähige Paletten, z.B. Europaletten, mit den Abmessungen 120 x 80 cm, die stabil und nicht beschädigt sind.



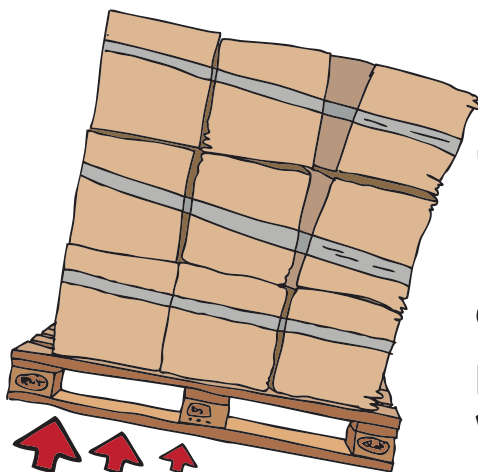
Die Höhe einer beladenen Palette sollte 200 cm (inkl. Palette) nicht überschreiten. Verwenden Sie ausschließlich stabile Kartons.



Lieferschein
nicht vergessen!



Die Kartons müssen in geeigneter Weise fest mit der Palette verbunden sein. Je nach Kartons entweder per Zurrband (bei gleichen Kartongrößen - Abbildung 1) oder per Wickelfolie (bei verschiedenen Kartongrößen - Abbildung 2).



Falsch beladene Kartons und Paletten können zum Umstürzen ganzer Paletten führen. Achten Sie darauf, dass sich der Schwerpunkt der einzelnen Kartons sowie der Palette insgesamt unten befindet.

Der Absender ist verantwortlich für die Verkehrssicherheit der Palette.

